


# CED'OR

## SERIA PRO

Elementy zestawu CED'OR WALL PRO








Materiały montażowe



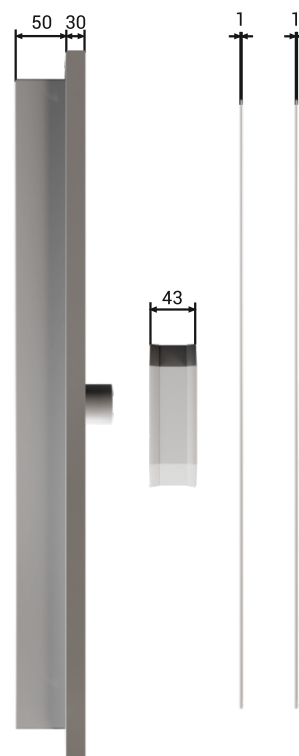
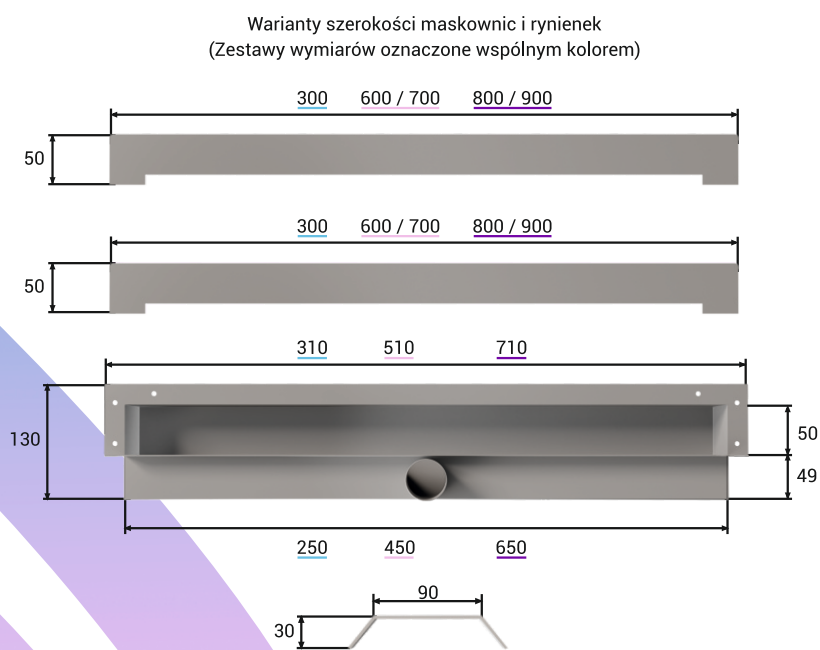
Taśma montażowa



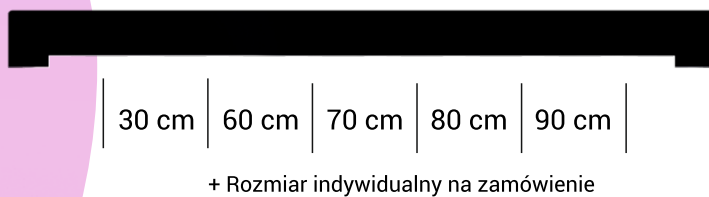
Mankiet uszczelniający

-  Rynienka odpływu oraz maskownice zostały wykonane z wytrzymałej, kwasoodpornej, stali nierdzewnej AISI 304. Dzięki temu uzyskaliśmy światowej klasy szczelność i odporność na korozję.
-  Opatentowany syfon AQUALOW w odpływach CED'OR praktycznie nie wymaga czyszczenia i uciążliwego wyciągania włosów lub innych zanieczyszczeń. Zaprojektowany daszek rewizyjny pozwala na zamontowanie w dowolnym momencie membrany OWM, która skutecznie blokuje cofanie się wody i nieprzyjemnych zapachów.
-  Konstrukcja odpływu ściennego pozwala na osadzenie go w we wnęce ściennej lub wykonanie dedykowanej zabudowy. Dzięki takiemu rozwiązaniu uzyskujesz minimalistyczny design i podłogę w strefie prysznicowej bez żadnych barier.
-  Wyjątkowo niska głębokość zabudowy wynosząca jedynie 49 mm ułatwia montaż rynienki w płytkiej posadzce ograniczając dodatkowe wykuvanie i prace budowlane.
-  Zintegrowany, stalowy syfon AQUALOW, o wysokiej przepustowości ok. 0,85 litra na sekundę, idealnie odprowadza wodę z deszczownic i zaawansowanych systemów natryskowych.

Rysunki techniczne - WALL PRO



Dostępne długości odpływów



Dostępne kolory maskownic

